
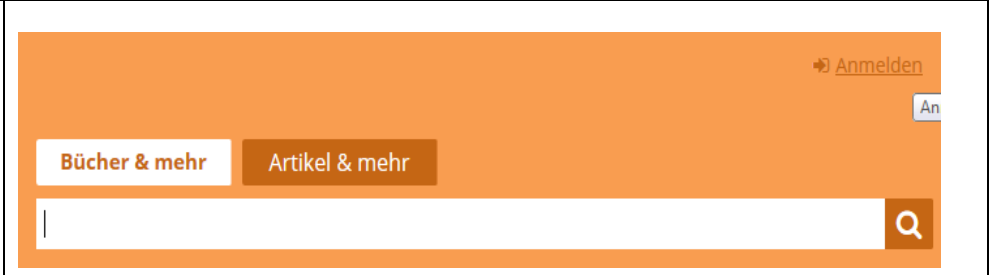
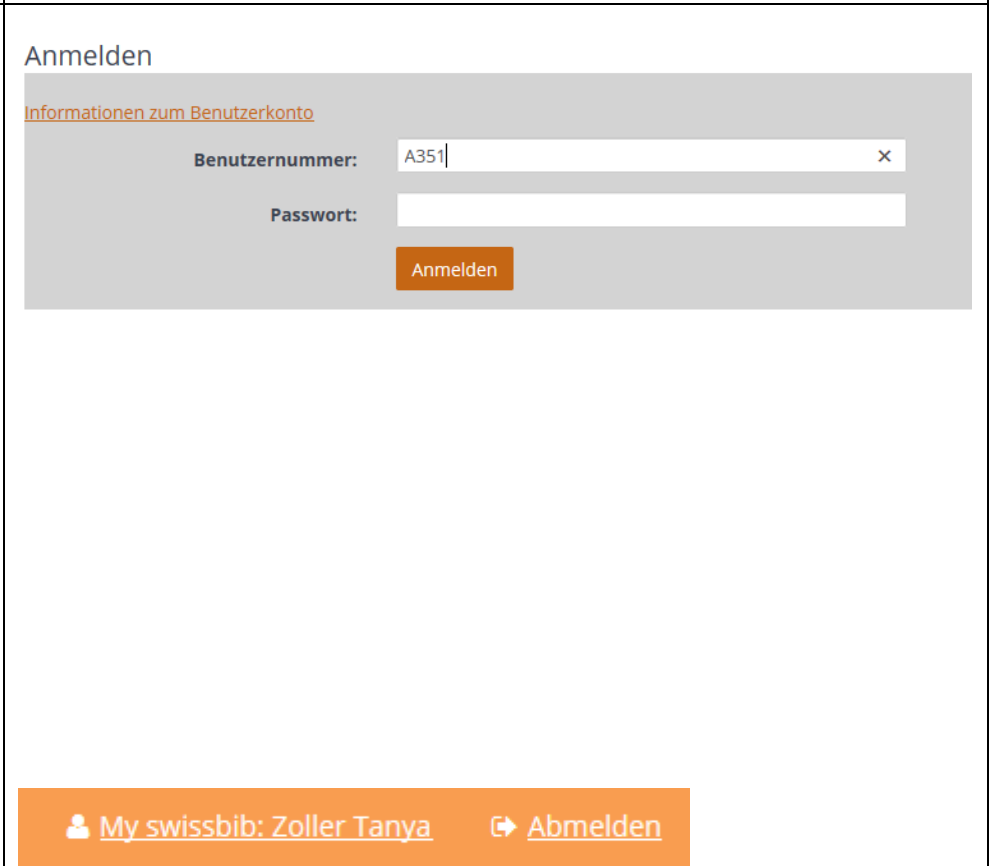
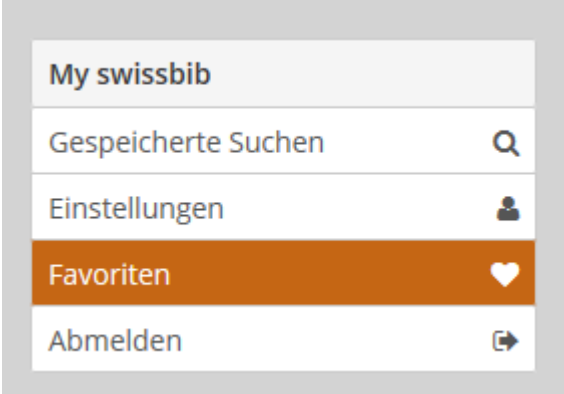


Anleitung Benutzungskonto

Sie gelangen in Ihr Benutzungskonto, in dem Sie die Suchmaske aufrufen.

	<ul style="list-style-type: none"> – Zugang über die Bibliothekswebsite des BZG (Register Kataloge) – direkt via http://baselbern.swissbib.ch – über Google auffindbar mit Stichwort „swissbib Bern“ oder „swissbib orange“ – mobile Version: http://baselbern.swissbib.ch/mobile/
---	--

<p>Anmelden</p> <p>Klicken Sie auf den Button „Anmelden“</p>	
<p>Einloggen</p> <p>Die Benutzernummer steht auf dem BZG- oder Benutzerausweis unterhalb des Strichcodes.</p> <p>Das Passwort sind voreingestellt die ersten 5 Buchstaben Ihres Nachnamens.</p> <p>Sind die erforderlichen Daten angegeben worden, auf „Anmelden“ klicken</p> <p>Nun noch auf „My swissbib: Name“ klicken, um in das Benutzerkonto einzusteigen</p>	

<p>Ausleihen verlängern</p> <p>Die entsprechenden Medien anklicken und auf „Ausgewählte Ausleihen verlängern“ klicken.</p>	<p>Ausleihen</p> <p>Ausgewählte Ausleihen verlängern</p> <p><input checked="" type="checkbox"/> Zwei an einem Tag / Regie: Lone Scherfig ; nach dem Buch von David Nicholls</p> <p>Bibliothek: Münchenstein Mediothek BZG</p>
<p>My swissbib</p> <p>Unter „Einstellungen“ können Sie u.a. die Sprache, ändern.</p> <p>Unter „Favoriten“ können Sie die von Ihnen bevorzugten Bibliotheken, abspeichern.</p>	
<p>Konto IDS Basel Bern</p> <p>Profil: Persönliche Angaben</p> <p>Passwort und Adresse: Sie können Ihre Daten hier ändern.</p> <p>Ausleihen: Übersicht über Ihre Ausleihen und das Rückgabedatum.</p> <p>Reservationen: Haben Sie ein Buch bestellt, wird es hier aufgelistet.</p> <p>Gebühren: z.B. Mahngebühren</p>	