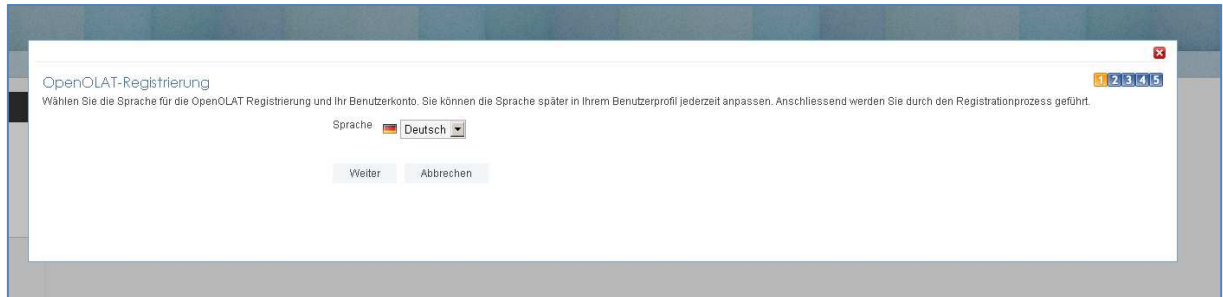


Anleitung Selbstregistrierung

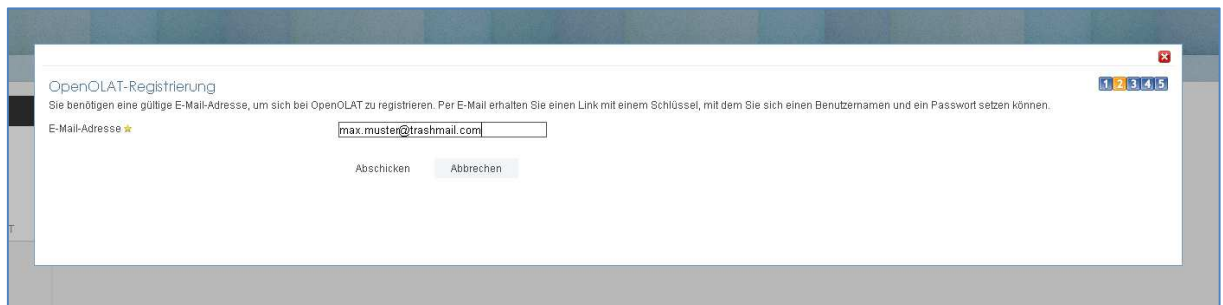


Beteiligter Personenkreis			
Autoren		Bernd Haag / Priska Keller	
Benutzerkreis		Externe Institutionen	
Änderungskontrolle, Prüfung, Genehmigung			
Wann	Version	Wer	Beschreibung
Juli 2012	0.0	Bernd Haag	Erstellung
Juli 2012	1.0	Priska Keller	Formatierung

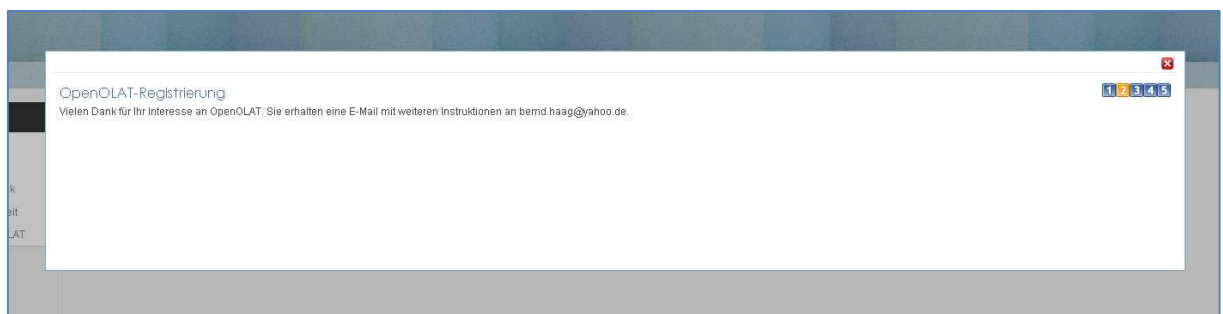
1. Nachdem Sie auf der Homepage den Registrierungsbutton angeklickt haben, lösen Sie den Selbstregistrierungsprozess aus.
2. Klicken Sie auf [Weiter] (ausser Sie bevorzugen eine andere Sprache).



3. Geben Sie ihre persönliche Institutionsmailadresse ein und klicken auf [Abschicken].



4. Sie erhalten eine Bestätigung, dass an die angegebene Mailadresse weitere Instruktionen geschickt wurden.



5. Rufen Sie die von OLAT versendete Mail ab. (Sollte sich diese nicht im Posteingang finden, schauen Sie bitte im Spamordner nach). Klicken Sie dann auf den Link, um in der Registrierung weiter zu fahren.

Vielen Dank für Ihr Interesse an OpenOLAT.

Über den Link https://olat.bzqbs.ch/bzqbs/dmz/registration/index.html?key=87750fd7aa743997640ef89e33d5dc17&lang=de_FX_school können Sie die Registrierung vervollständigen.

Falls Sie sich doch nicht registrieren wollen, löschen Sie diese E-Mail.

Ihr OpenOLAT-Team

6. Füllen Sie die Felder aus und schicken Sie die Registrierung ab. Benutzername und Passwort sind frei wählbar. Bitte beachten Sie die Hinweise zu den Anforderungen an das Passwort.

OpenOLAT-Registrierung

Vorname ★

Nachname ★

Sprache ▼

Benutzername ★

Neues Passwort ★

Passwort bestätigen ★

7. Um den Registrierungsprozess abzuschliessen, müssen Sie die Nutzungsbedingungen akzeptieren.

OpenOLAT-Registrierung 1 2 3 4 5

Bitte akzeptieren Sie die Nutzungsbedingungen, bevor Sie fortfahren.

Nutzungsbedingungen

Der/die OpenOLAT-Benutzer/in nimmt zur Kenntnis, dass er/sie OpenOLAT nur zu Studien- und/oder Lehrzwecken benutzen darf. Er/sie darf nicht gegen schweizerische Gesetze und Verordnungen, die guten Sitten und Rechte Dritter (Namens-, Urheber-, Datenschutzrechte usw.) verstossen. Insbesondere verpflichtet sich der/die OpenOLAT-Benutzer/in, keine pornografischen, gewaltverherrlichenden, widerrechtlichen, rassistischen oder diskriminierenden Inhalte jeglicher Art darzustellen oder auf dem OpenOLAT-Server abzuspeichern. Ferner verpflichtet er/sie sich, nicht zu Straftaten aufzurufen oder Anleitungen hierfür darzustellen.

Der Betreiber behält sich das Recht vor, bei Missbrauch des OLAT-Servers oder Verstössen gegen diese Nutzungsregelung, den Zugang zu OLAT zu sperren und alle Daten des betreffenden Benutzers oder der betreffenden Benutzerin zu löschen. Ferner behält er sich das Recht vor, strafrechtliche oder zivilrechtliche Untersuchungen einzuleiten.

Ich habe die Nutzungsbedingungen gelesen, verstanden und stimme ihnen zu.

8. Zuletzt erhalten Sie die Zusammenfassung Ihrer Angaben. Klick auf [Login] führt Sie zum Anmeldefenster von OLAT.

OpenOLAT-Registrierung 1 2 3 4 5

Zusammenfassung Ihrer Angaben:

Benutzername: mmuster

Vorname: Max

Nachname: Muster

Sie können sich nun mit Ihrem Benutzernamen **mmuster** und Passwort anmelden:

9. Geben Sie Benutzernamen und Passwort ein und klicken auf [Login].

OpenOLAT - infinite learning

Bitte melden Sie sich mit Ihrem persönlichen BZG-Benutzernamen und Passwort an.

Benutzername:

Passwort:

Login

[Passwort vergessen](#)
[Gastzugang](#)

10. Nach dem Login befinden sich im Register „Home“, Ihrer OLAT-Startseite.

Home | **Infos** | Gruppen | Lernressourcen

Willkommen bei OpenOLAT Seite konfigurieren

Home

- Home
- Einstellungen
- Kalender
- Abonnements
- Bookmarks
- Persönlicher Ordner
- Notizen
- Leistungsnachweise
- ▶ E-Mails
- Buchungen
- Andere Benutzer
- ▶ ePortfolio

Meine Kurse Alle anzeigen

Es sind keine aktuellen Kurse für Sie vorhanden.

Meine Benachrichtigungen Alle anzeigen

Sie haben keine Benachrichtigungen

Meine Bookmarks Alle anzeigen

Sie haben keine Bookmarks erstellt.

Meine Gruppen Alle anzeigen

Sie sind in keiner Gruppe.

11. Wählen Sie das Register „Infos“. Im Begrüßungstext finden Sie im alle weiteren relevanten Informationen.

Home | **Infos** | Gruppen | Lernressourcen

BZG - Infos

- Willkommen
- Dokumentcenter
- Mediothek BZG
- ▶ Erkundungstour

Willkommen auf der Infoseite des Bildungszentrum Gesundheit

Diese Seite bietet Ihnen zum einen Zugang Sie zu den bildungs- /studiengangspezifischen Informationen, zum anderen Wissenswertes rund um **OLAT**. Anleitungen finden Sie im **Dokumentcenter**, einen Kurzüberblick, inklusive Videoclips und Beispiele wie sich OLAT für das Lernen nutzen lässt, unter **Erkundungstour**. Eigene Beispiele aus dem BZG werden folgen. Ein Link zur **Mediothek** rundet das vorläufige Angebot auf dieser Seite ab.

Um zu der für Sie relevanten **Ausbildungsdokumentation** zu gelangen, Klicken Sie bitte auf das entsprechende Bild des Bildungs- / Studiengangs. Neu haben Sie in unserer Lernplattform OLAT Einblick in die Ausbildungsdokumentationen aller Bildungsgänge / des Studiengangs.

Sollten Sie Fragen oder Probleme haben: schnelle Abhilfe garantiert Ihnen der OLAT- **Support BZG** (Button unten).

Ausbildungsdokumentationen

BG BMA HF

BG MTRA HF

BG Pflege HF

SG Physio FH