

BZG Zahlen und Fakten

Anzahl beschäftigte Lehrpersonen HF / Dozierende FH

Personen und Vollzeitstellen per Stichtag 1. Dezember 2017

Personen					
	BMA HF	MTRA HF	Pflege HF	Physiotherapie FH	Total
Frauen	8	6	28	10	52
Männer	0	1	13	5	19
Total	8	7	41	15	71

Vollzeitstellen					
	BMA HF	MTRA HF	Pflege HF	Physiotherapie FH	Total
Frauen	6,65	4,35	20,00	7,80	38,80
Männer	0,00	0,30	10,10	3,90	14,30
Total	6,65	4,65	30,10	11,70	53,10

Prozentuale Anzahl beschäftigter Lehrpersonen nach Geschlecht

- Frauen
- Männer



BMA HF



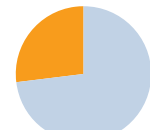
MTRA HF



Pflege HF



Physiotherapie FH



Total

Anzahl beschäftigte externe Dozierende

per 1. Dezember 2017

BMA HF	MTRA HF	Pflege HF	Physiotherapie FH	Total
53	64	160	107	384

Prozentuale Anzahl externer Dozierender nach Geschlecht

- Frauen
- Männer



Zahlen Abteilung Weiterbildung

per 1. Dezember 2017

Anzahl Kurse	Anzahl Veranstaltungen	Anzahl Kurstage
59	5	146

Anzahl Kursteilnehmende	Anzahl Dozierende
1165	82

Anzahl Studierende Studienbeginn

2016 und 2017 – Stichtag 31. Oktober

	BMA HF	MTRA HF	Pflege HF	Physiotherapie FH	Total
2016	18	32	202	52	304
2017	22	30	221	53	326

Gesamtzahl Studierende pro Bildungsgang/Studiengang im Jahresvergleich

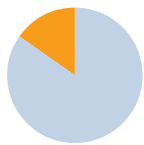
2016 und 2017 – Stichtag 31. Oktober

	BMA HF	MTRA HF	Pflege HF	Physiotherapie FH	Total
2016	59	84	471	151	765
2017	59	84	502	147	792

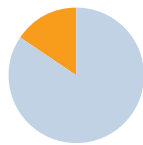
Gesamtzahl Studierende pro Bildungsgang/Studiengang und Geschlecht

per 31. Oktober 2017

	BMA HF	MTRA HF	Pflege HF	Teilzeitausbildung Pflege HF	Physiotherapie FH	Total
Frauen	50	71	361	49	109	640
Männer	9	13	79	13	38	152
Total	59	84	440	62	147	792



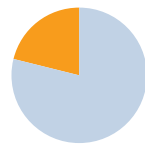
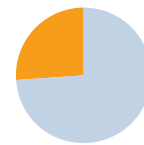
BMA HF



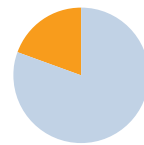
MTRA HF



Pflege HF


 Teilzeitausbildung
Pflege HF


Physiotherapie FH



Total

Anteil Frauen und Männer pro Bildungsgang/Studiengang

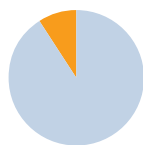
■ Frauen ■ Männer

Anzahl Diplomandinnen und Diplomanden 2017

	BMA HF	MTRA HF	Pflege HF	Teilzeitausbildung Pflege HF	Physiotherapie FH	Total
Frauen	12	21	113	14	37	197
Männer	2	2	28	3	8	43
Total	14	23	141	17	45	240



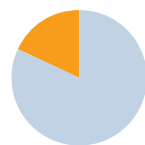
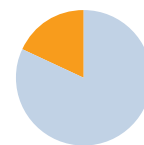
BMA HF



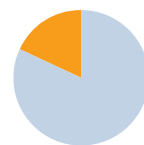
MTRA HF



Pflege HF


 Teilzeitausbildung
Pflege HF


Physiotherapie FH



Total

Prozentuale Anzahl Diplomanden 2017 nach Geschlecht

■ Frauen ■ Männer